

2022년 든든학업지원금 신청 안내

2023년 든든 학업지원금 신청



① 내용은 사실을 기반으로 작성되어야 하며, 허위기재 후 선정시 불이익을 받으실 수 있으니 이 점 참고하여 작성해 주시기 바랍니다.

• 지원분야

① 1개만 선택 가능

① 지원분야 선택

선택	지원분야	기초생활수급자 급여선택
<input type="radio"/>	기초생활수급자	<input type="checkbox"/> 생계급여 일반수급자
<input type="radio"/>	차상위계층	<input type="checkbox"/> 생계급여 조건부 수급자
<input type="radio"/>	저소득층 (중위소득 100% 이하)	<input type="checkbox"/> 의료급여 수급자
		<input type="checkbox"/> 주거급여 수급자
		<input type="checkbox"/> 교육급여 수급자
		<input type="checkbox"/> 보장시설 수급자

② 해당 서류 제출

※ 모든 서류(1개월 이내 발급서류만 인정) 주민번호 뒷자리 마킹처리 및 선명하게 스캔(촬영) 필요

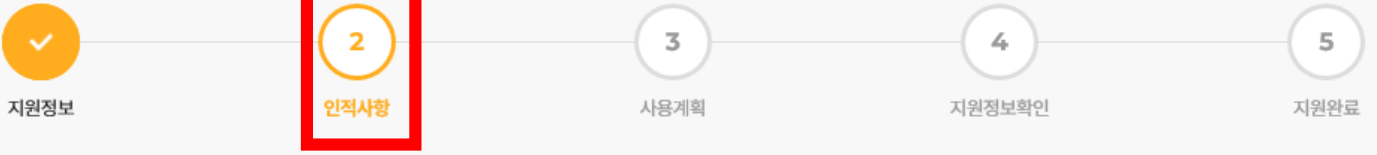
분야	유형	증빙서류
기초생활수급자	<input type="checkbox"/> 기초생활수급자 증명서	<input type="button" value="파일첨부"/> 선택된 파일 없음 필수 제출
	<input type="checkbox"/> 의료급여증명서	<input type="button" value="파일첨부"/> 선택된 파일 없음 해당자 제출
	<input type="checkbox"/> 기타증명서 (한부모, 장애인, 다문화)	<input type="button" value="파일첨부"/> 선택된 파일 없음 해당자 제출

분야	유형	증빙서류
차상위계층	<input type="checkbox"/> 차상위본인부담경감대상자 증명서	<input type="button" value="파일첨부"/> 선택된 파일 없음 필수 제출
	<input type="checkbox"/> 기타증명서 (한부모, 장애인, 다문화)	<input type="button" value="파일첨부"/> 선택된 파일 없음 해당자 제출

분야	유형	증빙서류
저소득층 (중위소득 100% 이하)	<input type="checkbox"/> 기타증명서 (한부모, 장애인, 다문화)	<input type="button" value="파일첨부"/> 선택된 파일 없음 해당자 제출

저장 후 다음 단계로 이동

2022년 든든 학업지원금 신청



③

기본사항

이름

생년월일

YY-MM-DD

성별

☒ 남 ☐ 여

주소

우편번호 찾기

기본주소

상세주소

전화번호

선택

휴대전화

이메일

④

학력사항

구분	학교명	학과	계열
대학교	선택	대학검색	
기간	YY-MM-DD ~ YY-MM-DD	졸업구분	소재지
	YY-MM-DD	선택	

검색이 안될 시, 직접 입력 → 예상 연도 및 일자 입력

증빙서류

파일첨부

선택된 파일 없음

※ 복학예정자: 휴학기간이 명시된 '휴학증명서'로 제출 (합격자는 추후에 별도의 안내에 따라 재학증명서 제출)

(재학증명서: 최근 한달 이내에 발급된 재학증명서만 인정됩니다. 복학증명서류 : 학교 정식 인장 들어간 공식서류만 인정됩니다.)

⑤

가족사항

서류발급안내

관계	이름	생년월일
선택		YY-MM-DD
연령	휴대폰	
	선택	
합계	0명	

⑥

⑦

⑧

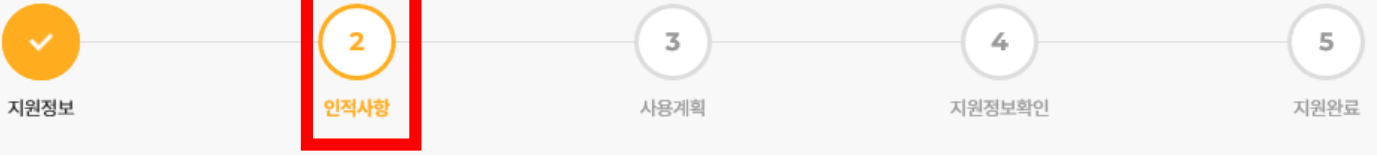
⑨

기본 제출서류

자주찾는 질문

개인정보 동의서	파일첨부	(서명 날인 후 스캔)	(가족관계증명서에 출력된 가족 구성원 모두 필요 / 서명 날인 필수) ① 양식 다운로드가 불가한경우 자료실에서 다른 가능합니다.
가족관계증명서(상세)	파일첨부	선택된 파일 없음	(주부양자 기준 발급 / 불가시 학생기준으로 발급)
주민등록 등본	파일첨부	선택된 파일 없음	(주부양자 기준 발급 / 불가시 학생기준으로 발급)
등장 사본	파일첨부	선택된 파일 없음	(본인 등장사본, 불가능할 시 주부양자 중 1인 등장 사본)

2022년 든든 학업지원금 신청



10

• 소득분위 확인

학자금
지원구간 통지서 *

파일첨부

선택된 파일 없음

» 학자금 지원구간 통지서 발급 불가시, 주부양자 기준으로 발급된 건강보험료 납부확인서 1부와 건강보험 자격확인서 1부로 대체하여 제출 (의료수급권자는 의료급여증명서로 제출)

안내사항

11

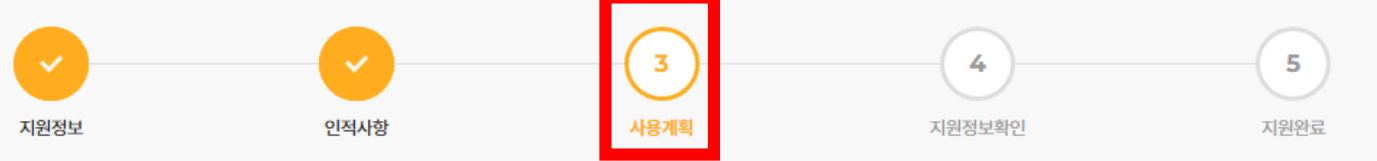
• 계좌 정보 --> 제출한 통장사본과 동일 정보 입력

예금주 *	
은행명 *	선택 ▼
계좌번호 *	(“-“없이 숫자만 입력해주세요.)

이전 단계로 이동

저장 후 다음 단계로 이동

2022년 든든 학업지원금 신청



12

• 신청동기 --> 300자 이상에서 2,000자 이내로 자유롭게 작성

• 학업계획

• 지원금 사용계획

13

• 추천서 등 기타 경제상황 등 증빙 서류 -----> 해당 서류는 제출 가능한 신청자들만 제출 (선택O 필수X)

추천기관		(학교장, 지자체 담당자, 사학복지기관 등)
추천서 증빙서류	파일첨부	선택된 파일 없음
기타 추가 증빙 서류	파일첨부	선택된 파일 없음 --> STEP2에서 제출하지 못한 서류 혹은 경제상황 등 심사시 참고요청하는 기타 서류 제출

이전 단계로 이동

저장 후 다음 단계로 이동

2022년 든든 학업지원금 신청



지원정보



인적사항



사용계획



지원정보확인



지원완료

14 최종확인

기본사항

이름	
생년월일	SC2022-220608-0253
생년월일	
학번	
생년월일	-
생년월일	
주소	

학력사항

학년	학기	학점	과목
21년	가	4.0	영어
	나	4.0	영어

가족사항

관계	이름	생년월일
아버지		YY-MM-DD
어머니		YY-MM-DD
형제		YY-MM-DD
가족		YY-MM-DD

기본제출서류

개인정보처리	
가족관계증명서	
주민등록증	
통장잔액	

소득분위 확인

학자금 지원구분 불지	소득분위 신상선 지
----------------	---------------

제출정보

제출구	제출명	제출번호
	제출구	제출번호

지원분야

분야	구분	지원금액(수입지급액)	지원구분
제출구	제출구	제출구	제출구

신청동기

--

학업계획

--

지원금 사용 계획

--

추천서

추천서	
추천서	

위 기재한 내용은 사실을 바탕으로 작성한 것이며, 허위기재사항이 없음을 확인합니다.

2022년 06월 08일

재원자

모든 서류는 제출 후 반환에 불가하며, 사업 종료 후 증빙을 위한 자료 외 모두 폐기됩니다.

이전 단계로 이동

지원서 제출하기

15

최종제출 전 수정가능
최종제출 후 수정불가능

카카오톡문의

자주묻는질문

